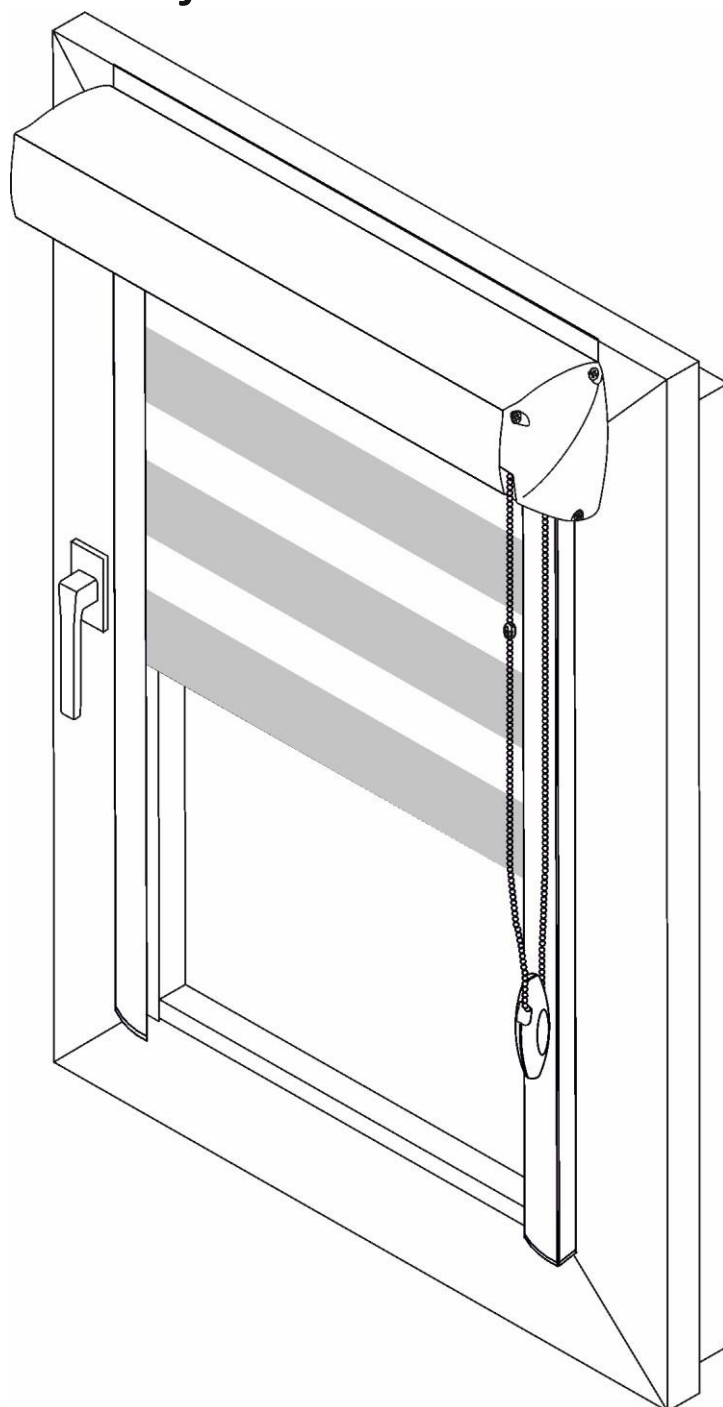


# DZIEŃ & NOC

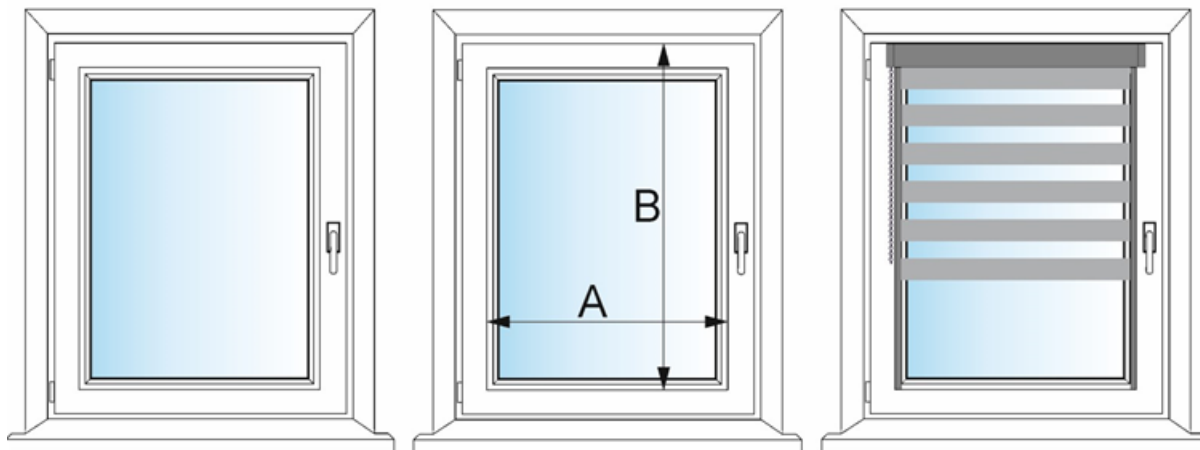
Instrukcja pomiarów dla rolety noc i dzień w kasecie plastikowej, montowanej na ramie okiennej



Wybierz okno

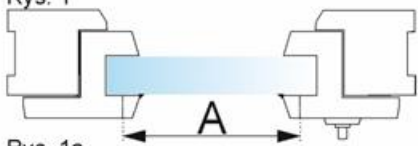
Zmierz

Zamontuj

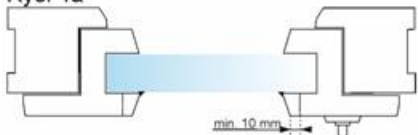


**I** Wymiary podajemy w centymetrach (cm).  
Podajesz szerokość rolety wraz z bocznymi prowadnicami a wysokość kasety wraz z prowadnicami.  
Tkanina rolety będzie węższa o 1 cm aby mogła się swobodnie poruszać.

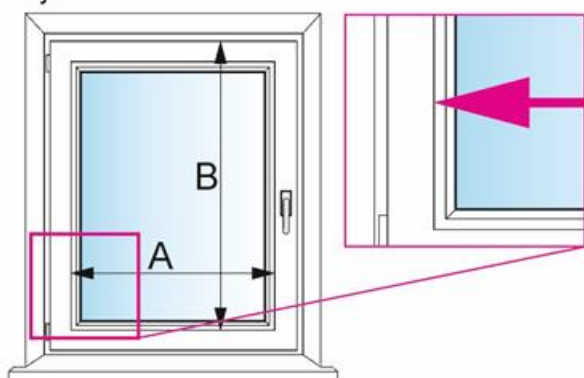
Rys. 1



Rys. 1a



Rys. 2



Rys. 3



Mierząc szerokość sprawdź odległość między zewnętrznymi krawędziami listwy przyszybowej. Upewnij się czy listwa ma 10 mm.  
Rys. 1, 1a, 2.

Mierząc wysokość sprawdź wymiar pomiędzy górną krawędzią skrzydła okiennego a górną krawędzią listwy przyszybowej. Rys. 3

Podając pożądane wymiary podaj wartości swoich pomiarów w konfiguratorze:

**Szerokość = A**

**Wysokość = B**